


## CZASY ANGIELSKIE W PIGUŁCE

### 1) SIMPLE PRESENT\_(Czas teraźniejszy prosty)

#### Użycie:

- informujemy o czyimś zwyczaju, przyzwyczajeniu
- czynności powtarzające się, rutynowe
- plan lekcji, rozkłady jazdy

#### Zdania twierdzące +



+ czasownik zwykły + reszta zdania

!!! She / He / It + czasownik z końcówką + reszta zdania

**-s**  
np. paints,  
jumps,  
sings


**-es**  
gdy czasownik kończy  
się na: ss, o, ch, x  
np. watch**es**, go**es**

Np. I sing a song.  
She **sings** a song.  
He watch**es** TV.

#### Zdania pytające




**Do**  
**!!!Does**  
(She / He / It)



+ czasownik zwykły (bez końcówek)

np. **Do** you sing a song?  
**Does** he sing a song?

#### Zdania przeczące



+ don't + czasownik zwykły + reszta zdania  
doesn't (he, she, it)

np. I **don't** sing a song.  
She **doesn't** sing a song.

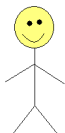
**Określenia czasowe:** always (zawsze), usually (zwykle), often (często), sometimes (czasami), seldom (rzadko), never (nigdy), everyday (codziennie), on Mondays ( w poniedziałki)

## 2) PRESENT CONTINUOUS (Czas teraźniejszy ciągły)

### Użycie:

- czynności odbywające się w chwili obecnej, w chwili mówienia
- gdy opisujemy obrazek

### Zdania twierdzące +



+ czasownik „to be”  
zgodny z osobą


+ czasownik  
z końcówką **-ing**

np. I am **singing** a song.  
She is **singing** a song.  
They are **singing** a song.

### Zdania pytające




Czasownik „to be” +



+ czasownik z końcówką **-ing**

np. Is he **jumping**?  
Are they **jumping**?

### Zdanie przeczące



+ czasownik „to be” + **not** + czasownik z końcówką **-ing**

np. I am **not** (I'm not) **drinking** cola.  
You are **not** (You aren't) **drinking** cola.  
She is **not** (She isn't) **drinking** cola.

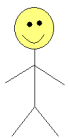
**Określenia czasowe:** now (teraz), at the moment (w tym momencie)

### 3) PAST SIMPLE (Czas przeszły prosty)

#### Użycie:

- czynności odbywające się w określonej przeszłości (wczoraj, tydzień temu etc.)

#### Zdania twierdzące +



+ czasownik z końcówką – **ed**  
(czasowniki regularne) lub **II**  
**forma** czasownika (czasowniki  
nieregularne – II kolumna)

+ reszta zdania

np. I watch**ed** TV yesterday.


She watch**ed** TV.

!! They **went** to school. (**go** jest czasownikiem nieregularnym, którego drugą formą jest **went**)

#### Zdania pytające ?



**Did** +




+ czasownik zwykły (bez końcówek)

np. **Did** you watch TV yesterday?

**Did** you go to school?

#### Zdanie przeczące ✖



+ **did** + **not** + czasownik (bez końcówek)

np. I **didn't** (did not) watch TV.

She **didn't** go to school.

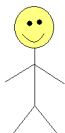
**Określenia czasowe:** yesterday (wczoraj), last Monday (w zeszły poniedziałek), last summer (w zeszłe lato), two days ago (2 dni temu), two monts ago (2 miesiące temu), the day before yesterday (przedwczoraj)

#### 4) PAST CONTINUOUS (Czas przeszły ciągły)

##### Użycie:

- czynności trwające przez jakiś czas w określonym momencie w przeszłości (nie wiemy, czy czynność się zakończyła, np. wczoraj o 8 oglądałam TV))
- gdy opisujemy tło zdarzenia

##### Zdania twierdzące +



+ czasownik „to be” w czasie przeszłym (**was/were**) zgodny z osobą

+ czasownik z końcówką **-ing**

np. I **was** singing a song.

You **were** singing a song.

She **was** singing a song.


They **were** singing a song.

**!!!! WAS** tylko w 3 osobie (he, she, it)

##### Zdania pytające



**Was/Were** +

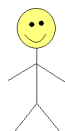


+ czasownik z końcówką **-ing**

np. **Was** he jumping?

**Were** they jumping?

##### Zdanie przeczące



+ **wasn't/weren't** + czasownik z końcówką **-ing**

np. I **wasn't** (I was not) drinking cola.

You **weren't** (You were not) drinking cola.

She **wasn't** (She was not) drinking cola.

**Określenia czasowe:** yesterday at 8 (wczoraj o 8)

## WAŻNE!!!

Czas *Past Continuous* występuje często wraz z czasem *Past Simple*. Czas *Past Continuous* stanowi wówczas tło zdarzenia a *Past Simple* jest czynnością, która wydarzyła się nagle, np.:

Oglądałem TV kiedy zadzwonił telefon.

**I was watching TV** when **the phone rang**



*Present Continuous*  
czynność działa się  
przez jakiś czas i nie  
wiemy czy się zakończyła  
(jest to tło zdarzenia)


*Past Simple*  
czynność wydarzyła się nagle i jest zakończona!

## 5) SIMPLE FUTURE (Czas przyszły prosty)

### Użycie:

- określa przyszłość bliżej nieokreśloną

### Zdania twierdzące +




+ **will** + czasownik zwykły + reszta zdania

np. They **will** go to school.  
She **will** cook dinner.

### Zdania pytające



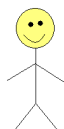
**Will** +



+ czasownik zwykły + reszta zdania

np. **Will** he repair his car?  
**Will** they iron their shirts?

### Zdania przeczące



+ **will** + **not** + czasownik zwykły + reszta zdania

**won't**

np. I **won't** go to the cinema.  
He **won't** present his project.

### Określenia czasowe:

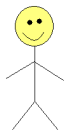
- tomorrow (jutro), on Friday, next week/ month/ summer... (następnego tygodnia/ miesiąca/ lata...)

## 6) FUTURE CONTINUOUS (Czas przyszły ciągły)

### Użycie:

- czas ten jest kombinacją czasów: Simple Future i Present Continuous
- informujemy, że pewną czynność będziemy wykonywać przez jakiś czas w przyszłości (w sposób ciągły)

### Zdania twierdzące +



+ **will** + **be** + czasownik z końcówką **-ing** + reszta zdania

- np. She **will be** **reading** the book at 7 o'clock.  
He **will be** **repairing** his car all day tomorrow.

### Zdania pytające ?




**Will** +



+ **be** + czasownik z końcówką **-ing** + reszta zdania

- np. **Will** she **be** **reading** the book at 7 o'clock?  
**Will** he **be** **repairing** his car all day tomorrow?

### Zdania przeczące ✗



+ **will** + **not** + **be** + czasownik z końcówką **-ing** + reszta zdania

- np. She **will not be** **reading** the book at 7 o'clock.  
He **will not be** **repairing** his car all day tomorrow.

### Określenia czasowe:


- on the Sunday morning ( w niedzielny poranek), all day tomorrow (cały jutrzejszy dzień), at 7 o'clock, this time tomorrow (w tym samym czasie jutro).

## 7) PRESENT PERFECT

### Użycie:

- jest to kombinacja czasu teraźniejszego i przeszłego
- używamy, gdy mówimy o czynności, która wydarzyła się w przeszłości ale jej skutek jest w teraźniejszości (jest rezultat tej czynności), np. **Złamałam nogę** – złamałam nogę w przeszłości (wczoraj) a rezultat jest w teraźniejszości (mam ją w gipsie, nie mogę chodzić)

### Zdania twierdzące +



+ **have /has** + czasownik

#### Regularny

-końcówka **-ed**

np. watched,  
listened...

#### Nieregularny

**-III forma** (III  
kolumna)

czasownika  
np. buy-bought  
see-seen


Np. He **has done** his homework.

They **have eaten** supper.

### Zdania pytające



**Have/Has** +

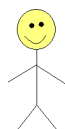


**czasownik z -ed lub w III formie** + reszta zdania

np. **Has** he **done** his homework?

**Have** they **eaten** supper?

### Zdania przeczące



+ **have** + **not** + **czasownik z -ed lub w III formie** + reszta zdania

np. He **has not** (hasn't) done his homework.

I **have not** (haven't) eaten my supper.



**Określenia czasowe:**

just (właśnie) – występuje między *have/has* a czasownikiem

I've just done my homework.

yet – w zdaniach przeczących oznacza *jeszcze*, w zdaniach pytających *już*. Występuje na końcu zdania.

for – od -jak długo dzieje się jakaś czynność, np. for two years (od dwóch lat)

since – od jakiego momentu, np. since Monday (od poniedziałku), since 1999